

RAPPORT D'ACTIVITÉ 2020



EPI'AUTRE

VILLE DE TARARE



RAPPORT MORAL

Nous souhaitons remercier chaleureusement les bénévoles qui ont su s'adapter et rester actifs, malgré cette période compliquée.

Nous remercions également l'ensemble de nos partenaires, et plus particulièrement les communes qui se sont mobilisées pour nous soutenir en cette année 2020 ainsi que notre réseau (GESRA et UGESS).

Epi'Autre, malgré la période difficile que nous vivons tous depuis plus d'un an, a su restée active et ouverte au public. Revenons sur cette année 2020, synonyme de solidarité et de coopération.

Lors des deux confinements, l'association n'a jamais fermé ses portes, et a accueilli davantage de bénéficiaires. Faute de bénévoles actifs, nous nous sommes adaptés :

- nous avons supprimé l'un de nos jours de vente, le lundi,
- nous avons réorganisé nos permanences sous forme de rendez-vous,
- nous avons rendu obligatoires, pour tous, le lavage des mains et le port du masque ainsi que la désinfection très régulière des lieux de passage.

Dans cette organisation, la plupart des tâches du quotidien ont donc été maintenues par Alice, salariée de l'association, ainsi que par une petite équipe de bénévoles ponctuels, venu soutenir l'association lors du premier confinement.

Nous les remercions pour leur investissement ainsi qu'Alice, pour sa grande polyvalence et son engagement auprès de l'association.

En parallèle, l'organisation interne n'a pas été réellement perturbée.

Nous avons pu préserver la cueillette des cerises, auprès d'un producteur de St Romain de Popey. Cependant, pour cause sanitaire, les autres ateliers à destination des bénéficiaires, sur le thème de l'alimentation, de vie quotidienne et créatifs, n'ont pas pu être maintenus ; ils reprendront dès que possible.

RAPPORT MORAL



Les réunions : bénévoles, du bureau et du conseil d'administration ainsi que la commission validation ont été maintenues.

Nous avons continué d'avancer et de travailler sur nos projets tels que le portage de panier à domicile, l'organisation d'un concert en faveur d'Epi'Autre (repoussé à 2021) et une évolution de la gouvernance.

Pour préparer le départ de l'ancienne présidente, nous avons fait appel à un partenaire extérieur pour nous accompagner (Jean-Lou NIEPCE de l'association SAVAARA) dans le projet d'une nouvelle gouvernance. L'objectif était de répartir plus équitablement les différentes tâches sur tous les bénévoles. A cette occasion, des journées de travail ont été proposées à tous les adhérents.

Enfin, nous tenons à souligner qu'un gros travail a été effectué par tous les membres du conseil d'administration et de la salariée pour chercher des subventions et faire face à la crise. Le bilan de cette année est donc plutôt positif, mais il nous faut garder le cap et rester vigilants.

Pour conclure, un mot sur la salariée, Alice Damidot, qui nous quitte cet été.

Nous la remercions encore pour son investissement et le travail réalisé en profondeur à Epi'Autre. Nous lui souhaitons de belles aventures à venir !

Mégane ECOFFARD

Présidente

LE PROJET

EPI'AUTRE EN QUELQUES MOTS...

Epicierie sociale... mais pas que !

L'association Epi'Autre a pour but premier la *réduction des inégalités économiques et sociales*. Elle permet l'achat d'une alimentation équilibrée pour les personnes en difficulté financière sur le territoire de Tarare.

Elle *promeut la dignité et l'autonomie des publics*, anime des actions favorisant le *lien social*.

L'association encourage la consommation responsable et participe à la réduction du gaspillage alimentaire.

Epi'autre est un *acteur local* de l'économie sociale et solidaire.

Bénéficiaires, bénévoles, partenaires, mécènes...
un lieu ouvert à tous !

EPI'AUTRE ASSURE

- un accueil personnalisé
- un suivi auprès des professionnels du secteur
- c'est aussi un lieu de ressources et d'informations

LE FONCTIONNEMENT



Mercredi 8h30 - 11h30
Vendredi 14h - 17h30



Les adhérents-bénéficiaires sont les personnes que nous accueillons au sein de l'épicerie. Pour bénéficier de l'épicerie, quatre conditions sont à remplir :

Pour s'inscrire :



Prendre rendez-vous avec un travailleur social du secteur (Maison du Rhône, CCAS, UDAF du Rhône, SOLIHA, GRIM, ATRE, etc.)




Prendre rendez-vous avec la salariée de l'association
+ Passage en commission validation

- Résider sur le canton de Tarare
- Être adhérent de l'association
- Ne pas dépasser un certain plafond de ressources
- Porter un projet

LES RESSOURCES HUMAINES

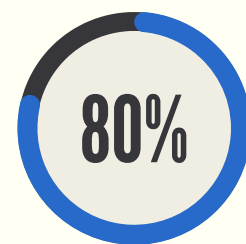
L'association fonctionne tout d'abord grâce à l'investissement d'une **vingtaine de bénévoles**. Les bénévoles s'occupent des temps de vente, de l'approvisionnement mais également des prises de décisions (conseil d'administration, bureau). Ils constituent aussi les diverses commissions en fonction des besoins de l'association :

- commission approvisionnement,
- commission validation.



L'association compte également une salariée coordinatrice à temps partiel (80%). Ses missions sont :

- Accueil et accompagnement des adhérents-bénéficiaires, lien avec les partenaires sociaux,
- Organisation et animation de l'équipe bénévoles,
- Suivi administratif et comptable,
- Recherche de subventions et de partenariats,
- Communication,
- Commande et gestion des approvisionnements
- Organisation des ateliers
- Gestion quotidienne.



LES RESSOURCES HUMAINES ET LA COVID 19

Cette année 2020, marquée par la COVID-19, a engendré une **diminution du bénévolat**. Lors du premier confinement, un grand nombre des bénévoles de l'association étaient considérés à risques et ont mis leurs activités en pause. En effet, nous sommes passés de **2,78 ETP en 2019 à 1,87 ETP**.

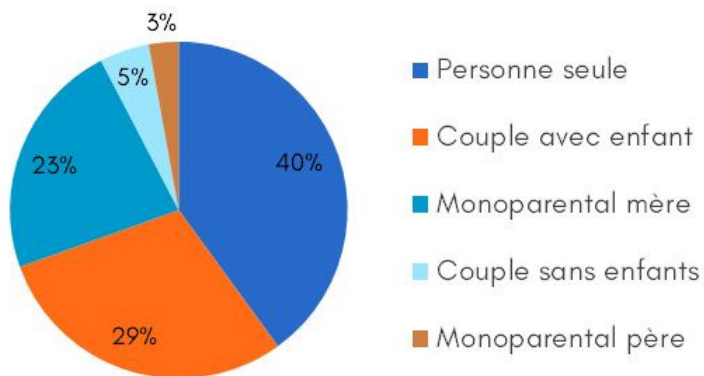
Grâce, d'une part, au bouche à oreille, mais également à la réserve civique (plateforme mise en ligne par l'État), nous avons pu trouver des bénévoles ponctuels venus soutenir la salariée lors des temps d'approvisionnement et de vente.

Sans poste salarié.e, l'association n'aurait pu rester ouverte lors du 1er confinement. L'association n'a pas fermé ses portes de toute l'année 2020 (hors période de fermeture habituelle).

LA TYPOLOGIE DES ADHÉRENTS BÉNÉFICIAIRES

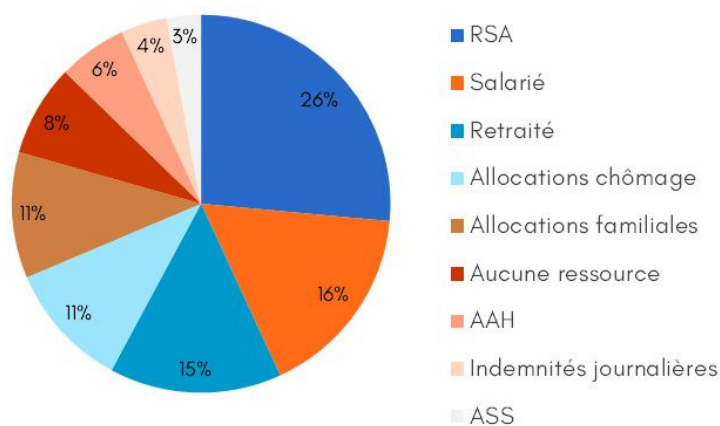
Au cours de l'année 2020, la population accueillie par Epi'Autre a beaucoup changée. Nous notons une **forte augmentation des personnes seules**. Les couples avec enfants représentaient près de 40% les années précédentes et les personnes seules entre 25 et 30%.

TYPE DE FOYER



En conséquence, 1/4 de la population accueillie est au RSA (personnes seules) et nous avons accompagné 16% de retraités. La tendance de 2019 s'affirme: nous accueillons de plus en plus de retraités.

RESSOURCE PRINCIPALE



IMPACT COVID

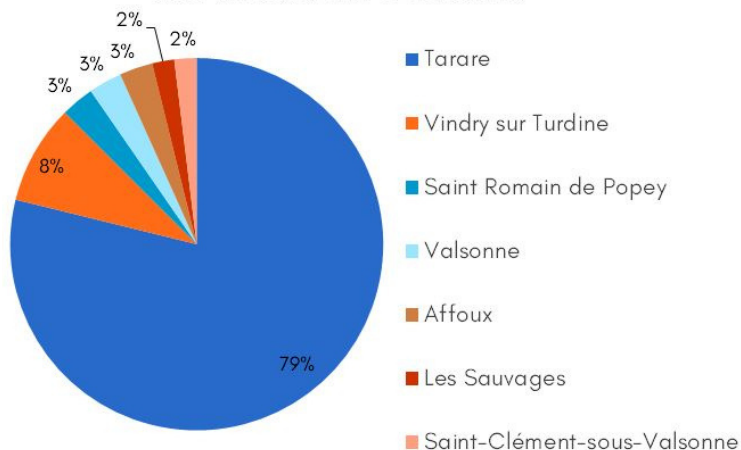
La COVID a eu un impact fort sur la typologie de personnes accueillies en 2020. Habituellement, les salariés représentent 25% des ménages accueillis. En 2020, cette part s'élève à seulement 16%. Cela est en partie dû aux confinements et à la baisse du travail en intérim.

79% des foyers accueillis habitent Tarare et 21% viennent des communes alentours.

D'années en années, nous relevons une très nette augmentation de l'accueil des foyers venant de ces communes (+8% entre 2018 et 2019 et **+5% entre 2019 et 2020**).

Ceci s'explique par l'augmentation des orientations de nos prescripteurs ainsi qu'à une meilleure visibilité de l'association sur le territoire.

REPARTITION PAR TERRITOIRE



LA TYPOLOGIE DES ADHÉRENTS BÉNÉFICIAIRES

Depuis la mise en place d'une commission validation plus régulière, nous remarquons que le **travail avec les partenaires sociaux s'accroît (58% d'orientation de travailleurs sociaux en 2020, 45% en 2019 et seulement 31% en 2018).**

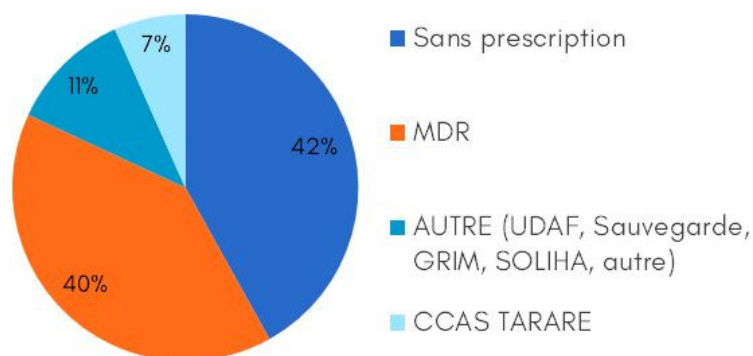
Ce partenariat est essentiel pour un meilleur accompagnement du foyer : double suivi du

foyer par la coordinatrice et le travailleur social ; ré-orientation du foyer en fonction des besoins. L'accès sans prescription reste possible pour les personnes qui traverseraient une difficulté passagère sans réel besoin d'accompagnement ou pour les personnes n'osant pas engager une démarche d'accompagnement dans un premier temps. Nous constatons que l'association est un lieu de ressources et d'informations nécessaire pour des personnes en difficultés. En effet, elles vont se tourner, dans un premier temps, vers l'aide alimentaire avant d'engager d'autres démarches.

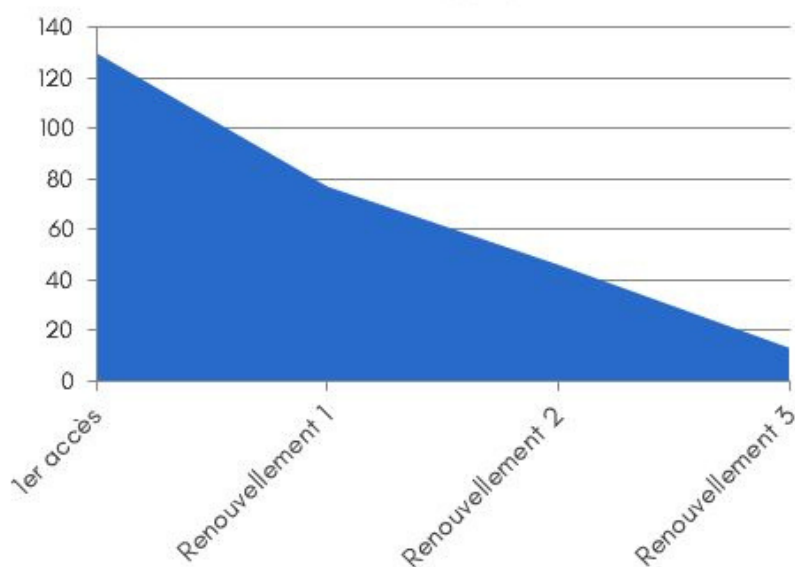
Par rapport à 2019, nous notons une sortie moins nette des bénéficiaires au bout de 3 mois. L'an passé, nous constatons que la moitié des 1er accès avait un taux de sortie au bout de 3 mois.

Avec la COVID-19, le conseil d'administration a fait le choix de renouveler les bénéficiaires entre mars et juillet sans rendez-vous préalable. Les nouveaux accès durant cette période se sont fait par téléphone.

PRESCRIPTEURS



TYPE D'ACCES



En moyenne, en 2020, nous relevons une file active (nombre de foyers réellement accueillis chaque semaine) de 40 foyers comme l'an passé.

En 2020, **139 foyers** (soit 562 personnes) ont été accueillis par l'épicerie sociale. Si l'on comptabilise les renouvellements ce sont **266 foyers qui ont été aidés en 2019, soit 845 personnes.**

Le panier moyen était de 14,06 €, ce qui correspond à un panier d'environ 48,86 € en prix moyen du marché.

LES APPROVISIONNEMENTS

IMPACT COVID

Les approvisionnements ont diminués entre 2019 et 2020. Nos partenaires ont été impactés par la COVID et cela a eu une incidence sur l'association. Quelques pistes pour expliquer la diminution de nos approvisionnements en 2020 :

- La banque alimentaire, notre principal fournisseur a :
 - fermé pendant 2 semaines lors du 1er confinement
 - annulé la collecte nationale annuelle où nous récoltons entre 2 et 3 tonnes de produits chaque année
 - changé son mode de retrait (retrait de commande au lieu du libre service sur la plateforme)
 - fourni peu de produits d'État (Crédit National des Épiceries Sociales : 1,2 tonnes)
- Les dons de grandes surfaces ont diminué (manque de stocks).
- Notre partenariat avec l'AMAP n'a pas repris au déconfinement.

Par conséquent, **nos achats ont augmenté (+10%) afin de pouvoir continuer à fournir nos adhérents-bénéficiaires.** Enfin, une subvention exceptionnelle de produits de 1ère nécessité nous a été reversée par l'intermédiaire de l'UGESS (Union nationale des Groupements des Épiceries Sociales et Solidaires).

L'APPROVISIONNEMENT EN CHIFFRES			
	2018	2019	2020
Somme des kg net distribués durant l'année quel que soit le mode d'approvisionnement (achats et dons)	47 723 kg	53 127 kg	25 926 kg
Montant des denrées alimentaires distribuées valorisées au prix moyen du marché	154 126 €	171 068 €	71 215 €



**Banque Alimentaire
du Rhône**



BILAN FINANCIER



Le compte de résultat 2020 retrace les différents éléments qui ont influencé positivement ou négativement le patrimoine de l'association du 01/01/2020 au 31/12/2020.

Résultat au 31 /12/ 2020 : -1 953 € contre -10 405 € en 2019

Ceci s'explique par :

- une augmentation des subventions (14 527 €, contre 6 660 € en 2019),
- une augmentation des dons (2 910 €, contre 1 909 € en 2019),
- une légère hausse des ventes (+ 800 €)

En même temps les charges sont restées stables.

Nos fonds propres restent à peu près stables également (21 866 €, contre 23 819 € en 2019).

Les dons en nature ont diminué, ce qui explique la diminution de notre stock de marchandises et une petite augmentation des achats de marchandises (+ 600 €).

Bilan Actif

Etat exprimé en euros		31/12/2020			31/12/2019
		Brut	Amort. et Dépréc.	Net	Net
ACTIF IMMOBILISE	IMMOBILISATIONS INCORPORELLES				
	Frais d'établissement				
	Frais de recherche et de développement				
	Concessions brevets droits similaires	4 760	4 760		
	Fonds commercial (1)				
	Autres immobilisations incorporelles				
	Avances et acomptes				
	IMMOBILISATIONS CORPORELLES				
	Terrains				
	Constructions				
	Installations techniques, mat. et outillage indus.	17 201	15 342	1 859	3 366
	Autres immobilisations corporelles	14 938	14 938		
	Immobilisations grevées de droits				
Immobilisations en cours					
Avances et acomptes					
IMMOBILISATIONS FINANCIERES (2)					
Participations évaluées selon mise en équival.					
Autres participations					
Créances rattachées à des participations					
Autres titres immobilisés	20		20	20	
Prêts					
Autres immobilisations financières					
	TOTAL (I)	36 919	35 040	1 879	3 386
ACTIF CIRCULANT	STOCKS ET EN-COURS				
	Matières premières, approvisionnements				
	En-cours de production de biens				
	En-cours de production de services				
	Produits intermédiaires et finis				
	Marchandises	220		220	887
	Avances et Acomptes versés sur commandes				
CREANCES (3)					
Créances usagers et comptes rattachés					
Autres créances				11	
VALEURS MOBILIERES DE PLACEMENT					
DISPONIBILITES	28 254		28 254	23 659	
COMPTES DE REGULARISATION	Charges constatées d'avance				133
	TOTAL (II)	28 473		28 473	24 689
	Frais d'émission d'emprunt à étaler (III)				
	Primes de remboursement des obligations (IV)				
	Ecart de conversion actif (V)				
	TOTAL ACTIF (I à VI)	65 392	35 040	30 352	28 075

(1) dont droit au bail

(2) dont à moins d'un an

(3) dont à plus d'un an

ENGAGEMENTS RECUS

Legs nets à réaliser : - acceptés par les organes statutairement compétents

- autorisés par l'organisme de tutelle

Dons en nature restant à vendre

Bilan Passif

Etat exprimé en euros

		31/12/2020	31/12/2019
Fonds associatifs	Fonds propres		
	Fonds associatifs sans droit de reprise	34 900	34 900
	<i>Dont legs et donations avec contrepartie d'actifs immobilisés, subventions d'investissements affectées à des biens renouvelables</i>	34 900	34 900
	Ecart de réévaluation		
	Réserves		
	Report à nouveau	(11 081)	(676)
	Résultat de l'exercice	(1 953)	(10 405)
	Total des fonds propres	21 866	23 819
	Autres fonds associatifs		
	Fonds associatifs avec droit de reprise		
- Apports		333	
- Legs et donations			
- Subventions d'investissements affectées à des biens renouvelables			
Résultats sous contrôle de tiers financeurs			
Droits des propriétaires			
Ecart de réévaluation			
Subventions d'investissement sur biens non renouvelables			
Provisions réglementées			
Total des autres fonds associatifs		333	
Total des fonds associatifs	21 866	24 152	
Provisions			
Provisions pour risques			
Provisions pour charges			
Total des provisions			
Fonds dédiés			
Sur subventions de fonctionnement			
Sur dons manuels affectés			
Sur legs et donations affectés			
Total des fonds dédiés			
DETTES (1)			
DETTES FINANCIERES			
Emprunts obligataires convertibles			
Autres emprunts obligataires			
Emprunts dettes auprès des établissements de crédit (2)			
Emprunts et dettes financières divers			
Avances et acomptes reçus sur commandes en cours			
DETTES D'EXPLOITATION			
Dettes fournisseurs et comptes rattachés	1 927	1 354	
Dettes fiscales et sociales	6 559	2 269	
DETTES DIVERSES			
Dettes sur immobilisations et comptes rattachés			
Autres dettes			
Produits constatés d'avance		300	
Total des dettes	8 486	3 923	
Ecart de conversion passif			
TOTAL PASSIF	30 352	28 075	
Résultat de l'exercice exprimé en centimes	(1 952,74)	(10 405,42)	
(1) Dont à moins d'un an	8 486	3 923	
(2) Dont concours bancaires courants, et soldes créditeurs de banques et CCP			
ENGAGEMENTS DONNES			

Compte de Résultat

Etat exprimé en euros

		31/12/2020	31/12/2019
		12 mois	12 mois
PRODUITS D'EXPLOITATION	Ventes de marchandises, de produits fabriqués	24 896	24 067
	Prestations de services	570	1 020
	Productions stockée		
	Production immobilisée		
	Subventions d'exploitation	14 527	6 660
	Dons	2 910	1 909
	Cotisations		
	Legs et donations		
	Autres produits de gestion courante		3
	Reprises sur provisions et amortissements, transfert de charges		
	Autres produits		
	Total des produits d'exploitation	42 903	33 659
CHARGES D'EXPLOITATION	Achats	8 819	8 229
	Variation de stock	667	(472)
	Autres achats et charges externes	10 947	10 839
	Impôts, taxes et versements assimilés	103	201
	Rémunération du personnel	18 940	19 060
	Charges sociales	3 969	4 874
	Subventions accordées par l'association		
	Dotation aux amortissements et dépréciations	1 507	1 507
	Dotation aux provisions		
	Autres charges		1
		Total des charges d'exploitation	44 951
	1 - RESULTAT COURANT NON FINANCIER	(2 048)	(10 579)
Charges financières	Reprises sur provisions et dépréciations et transferts de charges		
	Intérêts et produits financiers	95	174
	Dotation aux amortissements et aux dépréciations		
	Intérêts et charges financières		
	2 - RESULTAT FINANCIER	95	174
	3 - RESULTAT COURANT AVANT IMPOT (1 + 2)	(1 953)	(10 405)
Produits financiers	Produits exceptionnels		
	Charges exceptionnelles		
	4 - RESULTAT EXCEPTIONNEL		
	Impôts sur les sociétés		
	(+) Report des ressources non utilisées des exercices antérieurs		
	(-) Engagements à réaliser sur ressources affectées		
	TOTAL DES PRODUITS	42 999	33 833
	TOTAL DES CHARGES	44 951	44 238
	EXCEDENT ou DEFICIT	(1 953)	(10 405)
EVALUATION DES CONTRIBUTIONS VOLONTAIRES EN NATURE	PRODUITS	126 393	247 929
	Bénévolat	47 522	69 661
	Prestations en nature	7 656	7 200
	Dons en nature	71 215	171 068
	CHARGES	126 393	247 929
	Secours en nature	71 215	171 068
	Mise à disposition gratuite de biens et services	7 656	7 200
Personnel bénévole	47 522	69 661	