



# DES JARDINS PARTAGÉS VIVANTS ET RÉSILIENTS

DU 25 ET 26/03/2024 AU 29 ET 30/04/2024

(Date limite d'inscription : 04/03/2024)

**LYON — RHÔNE (69)**

En tant qu'accompagnateur de projets de jardins partagés, le Passe-Jardins forme, au moment de la création des jardins, les nouveaux jardinier.e.s du territoire aux pratiques de jardinage respectueuses de l'environnement. Les collectifs de jardinier.e.s évoluant avec le temps, nous proposons chaque années des formations (permaculture, cultiver l'humain, sciences participatives...) aux membres du réseau des jardins collectifs de la métropole de Lyon.

Les impacts du dérèglement climatique étant de plus en plus visibles, le cycle de formation « Jardin vivant et résilient » a pour objectif d'outiller par la formation, les jardins partagés pour s'adapter au mieux face à ses changements et expérimenter les solutions de demain.

## OBJECTIFS PÉDAGOGIQUES

### Objectif principal :


- Favoriser la connaissance et renforcer les compétences des jardins partagés en matière d'éco-jardinage.

### Objectifs intermédiaires :

- Donner aux jardiniers les **clés théoriques, les techniques et outils pratiques** pour entretenir leurs jardins partagés dans le respect du vivant et de la biodiversité et adapter leurs pratiques aux changements climatiques.
- Favoriser l'**échange de pratiques** entre jardiniers et jardinières de jardins partagés.

## COMPÉTENCES VISÉES

- Renforcer les compétences des jardiniers des jardins partagés à respecter la biodiversité des jardins et adapter son jardin au changement climatique
- Observer et comprendre son jardin
- Découvrir les clés d'un sol vivant
- Apprendre à gérer l'eau de manière économe



- Apprendre à préserver et diversifier les écosystèmes naturels au jardin

## PUBLIC ET PRÉ-REQUIS

Cette formation s'adresse aux jardiniers et jardinières des jardins partagés/collectifs, animateurs.trices et porteurs.euses de projet de jardins partagés.

Pré-requis : aucun

### Accessibilité :

La formation est accessible à toute personne en situation de handicap. En cas d'adaptation nécessaire pour le bon déroulement de votre formation, n'hésitez pas à prendre contact avec Noémie Huby, référente Handicap (voir le contact indiqué ci-après).

## LES FORMATEUR-ICES

- Victor MANGE, Accompagnateur de projet de jardin partagés, animateur-responsable du jardin de l'Envol, Le Passe-Jardins..
- Delphine MELLON, Accompagnatrice de projet de jardin partagé, Le Passe-Jardins et conseillère en permaculture.



## MODALITÉS PÉDAGOGIQUES ET PRATIQUES

### Horaires :

9h à 17h (avec une pause pour le déjeuner de 12h30 à 13h30).

### Adresse du lieu de la formation :

Maison de l'Environnement, 14 avenue Tony Garnier, 69007 Lyon (25 mars et 29 mai)

Jardin de l'Envol, 1A rue de la Démocratie 69259 Vénissieux (26 mars et 30 mai)

### Nombre minimum et maximum de stagiaires pour le bon déroulement de la formation :


De 8 minimum à 15 maximum.

### Méthodes pédagogiques :

Alternance de temps de mises en pratique et des temps théoriques/d'échanges avec les stagiaires. Méthode participative et descendante, les stagiaires nourrissent la formation en apportant leur cas d'étude comme support de travail. Adaptation de la formation selon les projets amenés. Formation réalisée dans un jardin partagé de la Métropole de Lyon. Temps théorique avec supports pédagogiques proposés par les formateurs, alternant avec des temps pratiques plus concrets. Prise de notes individuelle et collective, compte rendu régulier.

### Matériel :

Calendrier de formations du GRAINE ARA 2024 - [www.graine-ara.org](http://www.graine-ara.org) rubrique Nos Actions/Former - [info@graine-ara.org](mailto:info@graine-ara.org) - 09 72 30 04 90



Le matériel nécessaire à cette formation est mis à disposition par le GRAINE ARA : vidéoprojecteur, paperboard, feutres, post-it, connexion internet (si besoin). Le stagiaire aura à apporter de quoi écrire (stylos, carnet).

### Evaluation :

Des temps de bilans collectifs et individuels seront effectués pendant la formation afin de mesurer les écarts potentiels entre les objectifs de départ et le déroulement effectif de la formation ainsi que la compréhension et l'appropriation des contenus par les stagiaires. Un carnet de bord d'évaluation sera distribué à chaque stagiaire au démarrage de la formation.

### Repas et hébergement

Nous contacter pour des lieux d'hébergements si vous aviez besoin d'arriver la veille de la formation.

### Tarifs et inscription :

Tarifs pour la formation (coût pédagogique uniquement) :

- **TARIF PROFESSIONNEL : 400€ par jour**
- **TARIF INDIVIDUEL : 100€ par jour**

Pour les personnes salariées, ces coûts peuvent être pris en charge dans le cadre de la formation professionnelle continue. Les personnes demandeuses d'emploi peuvent également solliciter Pôle Emploi pour une prise en charge. Les personnes ne pouvant pas bénéficier d'une prise en charge par leur employeur ou par Pôle Emploi sont invitées à contacter le GRAINE ARA afin de que nous leur proposons un tarif adapté (demande d'un courrier motivant la demande de tarif adapté qui sera présenté au CA du GRAINE ARA).

Inscription :

**Date limite d'inscription : 04/03/2024**

[Inscription en ligne obligatoire](#)


## **CONTACTS**

**Contact « Référente pédagogique et handicap » :**

**Noémie Huby**

**noemie.huby@graine-ara.org**

**Tél. : 04 82 53 50 12**



Contact « Inscription et suivi administratif » :

Chloé Bazus

chloe.bazus@graine-ara.org

Tél. : 09 72 30 04 90

## **PROGRAMME**

Durée : 28 heures

### **MODULE 1 : OBSERVER ET COMPRENDRE SON JARDIN – DÉCOUVRIR LES CLÉS D'UN SOL VIVANT**

**Jour 1 : Lundi 25 mars 2024**


**De 9h à 12h30 et de 13h30 à 17h**

<b>09h00-12h30</b>	<ul style="list-style-type: none"><li>- Présentation du module, déroulé de la journée et des objectifs</li><li>- Brise-glace</li><li>- Observer les ressources et limites d'un jardin (atouts-contraintes, sol, ensoleillement, eau, ses ressources, ses limites..).</li><li>- Atelier mise en pratique : cartographier son jardin</li></ul>
<b>12h30-13h30</b>	<b>Repas.</b>
<b>13h30-17h00</b>	<ul style="list-style-type: none"><li>- Energizer</li><li>- Connaître son sol : composition et clés d'observation</li><li>- La vie du sol : qui sont les habitants ?</li><li>- Vers un sol vivant : compostage, paillage et amendements</li><li>- Évaluation de la 1ère journée de formation</li></ul>

**Jour 2 : Mardi 26 mars 2024**

**De 9h à 12h30 et de 13h30 à 17h**

<b>09h00-12h30</b>	<ul style="list-style-type: none"><li>- Présentation de la journée et des objectifs</li><li>- Brise-glace</li><li>- Visite du jardin de l'Envol : jardin collectif nourricier et social</li><li>- Atelier pratique : tests d'observation au jardin (structure/texture/pH/faune du sol/plantes bio-indicatrices)</li></ul>
<b>12h30-13h30</b>	<b>Repas.</b>



**13h30-17h00**

- Energizer
- Un jardin vivant : de quoi parle t-on et dans quels intérêts ?
- Accueillir la biodiversité : échanges de pratiques entre les stagiaires
- Évaluation de la 1ère partie de la formation

## **MODULE 2 : ADAPTER SON JARDIN AU CHANGEMENT CLIMATIQUE**

**Jour 3 : Lundi 29 avril 2024**

**De 9h à 12h30 et de 13h30 à 17h**

<b>09h00-12h30</b>	<ul style="list-style-type: none"> <li>- Présentation du module, déroulé de la journée et des objectifs</li> <li>- Brise-glace</li> <li>- Introduction aux différentes crises actuelles : climat, biodiversité, pollution</li> <li>- Focus sur la crise climatique (gel tardif, canicule, vent,...) : quels impacts au jardin ?</li> </ul>
<b>12h30-13h30</b>	<b>Repas.</b>
<b>13h30-17h00</b>	<ul style="list-style-type: none"> <li>- Energizer</li> <li>- Animation : adapter son jardin au changement climatique</li> <li>- Échanges et retours d'expériences sur les solutions mobilisables (techniques, outils et ressources)</li> <li>- Évaluation de la journée de formation</li> </ul>

**Jour 4 : Mardi 30 avril 2024**

**De 9h à 12h30 et de 13h30 à 17h**

<b>09h00-12h30</b>	<ul style="list-style-type: none"> <li>- Présentation de la journée et des objectifs</li> <li>- Brise-glace</li> <li>- Gestion de l'eau : cycle de l'eau, besoins selon les cultures et leur cycle, les paillages, stockage d'eau, gérer les sécheresses</li> </ul>
<b>12h30-13h30</b>	<b>Repas.</b>
<b>13h30-17h00</b>	<ul style="list-style-type: none"> <li>- Énergizer</li> <li>- Les jardins-forêts : une solution résiliente face au changement climatique</li> <li>- Atelier pratique : réflexion sur l'implantation d'un jardin forêt au Jardin de l'Envol</li> <li>- Évaluation de la formation, perspectives pour la suite.</li> </ul>